



# キャンペーン 参加者向けマニュアル 2026

条件達成で  
帰りの乗船券が無料!



## 目次

- p. 1 参加条件・問合せ先
- p. 2 STEP1 キャンペーンのご参加お申し込み
- p. 3 STEP2 礼文島への往路片道乗船券を購入
- p. 4 STEP3-1 フェリーの二次元バーコードを読み込む
- p. 5 STEP3-2 フェリーの二次元バーコードを読み込む
- p. 6 STEP4-1 礼文島 旅の拠点、快適なお宿
- p. 7 STEP4-2 礼文島を体験コンテンツで満喫！
- p. 8 STEP5-1 アンケート回答
- p. 9 STEP5-2 アンケート回答
- p. 10 STEP6 復路片道乗船券を獲得！
- p. 11 香深港フェリーターミナル館内図のご案内

## 参加条件

キャンペーンのご参加条件となります。

**必ず、各ページの諸注意をご確認の上、ご参加ください。**

- [1] 礼文島までフェリー**往路片道乗船券**をご購入し、来島いただいた方
- [2] 礼文島で3泊以上宿泊(6泊迄)または、礼文島内で1泊し、  
体験コンテンツを1つ以上お申し込み、体験した方

## お問い合わせ先

礼文島観光協会

営業時間：平日9:00～17:00

電話番号：0163-86-2655



マニュアル内のイラストはあつもんの部屋・ハートランドフェリーHPより、流用しております。  
[https://www.town.rebun.hokkaido.jp/hotnews/detail\\_sp/00000269.html](https://www.town.rebun.hokkaido.jp/hotnews/detail_sp/00000269.html)  
<https://heartlandferry.jp/>



STEP  
1

## キャンペーンのご参加お申し込み

ご来島日の**前日17時**までに、専用サイトへアクセスし、  
当キャンペーンへご参加お申し込みください。

サイトURL : <https://www.welcomeback-cnp.jp/>

お申し込みが完了いたしますと、登録したスマートフォンやタブレットのメールアドレスに、お客様のマイページログインURLが届きます。

ログインすると当キャンペーンの参加に必要な情報やスタンプ帳をご確認いただけます。

なお、各宿泊施設・体験コンテンツのご予約はお客様ご自身で行っていただきます。  
各詳細は、**キャンペーン専用サイトの各宿泊施設・体験ページ**をご確認ください。  
(予約不要の体験コンテンツが含まれる場合があります。)

**宿泊施設(3泊～6泊迄)**、または  
**宿泊施設(1泊)+体験コンテンツ(1つ以上)**をご予約ください。



礼文島ウェルカム&キャンペーン  
2026TOPページ

※画像はイメージです。

## ご 注 意

- ※ご参加者様お1人1台で、スマートフォン等からのWEB登録となります。
- ※お申し込みされたご本人様のみ**キャンペーン対象**となります。  
グループでご参加の方は各自**キャンペーン**にお**申込み**ください。
- ※事前予約制となります。必ず礼文島へお越しになる前日17時迄にお申し込みください。
- ※礼文島で**3泊以上宿泊(6泊迄)**または、**礼文島内で1泊し、体験コンテンツを1つ以上申し込み体験**した方が対象となります。  
(7泊以上宿泊の方は対象になりませんのでご注意ください。)
- ※観光を目的としたお客様が対象となっております。
- ※ビジネスで来島されるお客様は対象外となります。予めご了承ください。

STEP  
2

## 礼文島への往路片道乗船券を購入

稚内または利尻島の各フェリーターミナルからの  
往路乗船券は、お客様ご自身で別途ご購入ください。

往路乗船券のご購入は、各フェリーターミナル窓  
口、またはハートランドフェリーHPよりご予約、  
ご購入いただけます。

URL : <http://www.heartlandferry.jp/>



【参考】  
ハートランドフェリーHP

## ご 注 意

- ※必ず、往路片道乗船券を購入して乗船して下さい。  
往復乗船券等で乗船した場合の復路分乗船券の払い戻しなどはいたしません。
- ※自動車運送運賃に含まれる運転手1名分は対象外となります。
- ※その他割引(学生割引、障がい者割引、団体割引など)との併用はできません。
- ※1等船室をご利用の場合、電話での事前予約が必要です。  
(WEBによる予約は事前決済となるため対象外)  
フェリーターミナル窓口で2等との差額をお支払いいただきます。
- ※身分証明書のご提示をお願いする場合があります。

STEP  
3-1

## フェリーの二次元バーコードを読み込む

稚内または利尻島各フェリーターミナル乗船券発行窓口にあるポスターから、お持ちのスマートフォンやタブレット端末等で二次元バーコードを読み込んでください。

最初のスタンプは、各フェリーターミナルに掲示しております、下記専用ポスターより二次元バーコードを読み取ってください。

スタンプ取得後は必ず、マイページへログインし、スタンプを確認してください。コンプリートに必要なスタンプはマイページのスタンプ帳より随時ご確認ください。



二次元バーコード  
ポスター



マイページ スタンプ帳  
〈2025年度より〉

※画像はイメージです。

## ご 注 意

※二次元バーコードを読み込めるスマートフォンやタブレット端末等が必要となります。  
ご参加者様、お1人1台での登録となります。

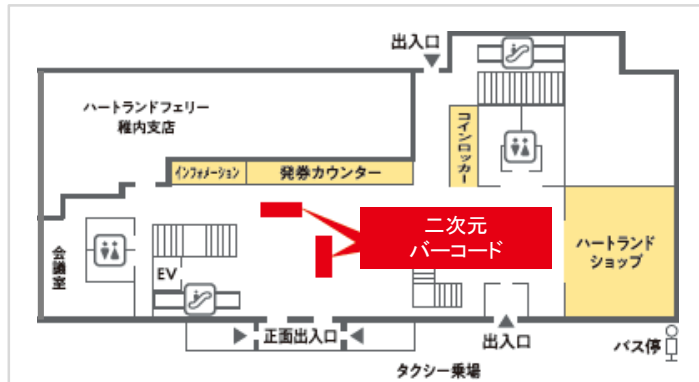
※稚内港フェリーターミナル、利尻島鴛泊港フェリーターミナル、利尻島沓形港フェリーターミナルに、それぞれ掲示しております。  
フェリーターミナルでの乗船の際、二次元バーコードが読み込めない等の不具合が生じた場合は、香深港フェリーターミナル内キャンペーン事務局までお越しください。

※各フェリーターミナルの二次元バーコードポスター掲示場所のご案内は、次ページに掲載しております。

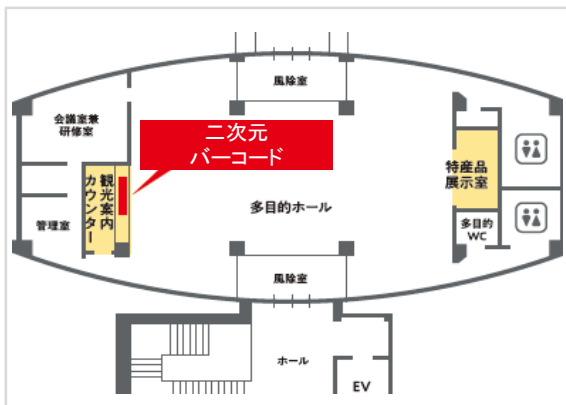
STEP  
3-2

## フェリーの二次元バーコードを読み込む

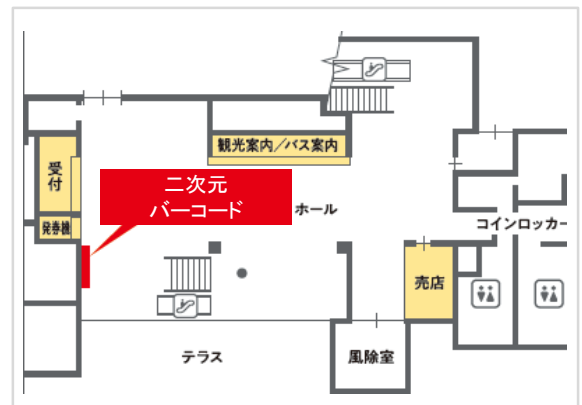
各フェリーターミナルの二次元バーコードポスター掲示場所は以下の通りです。



稚内【稚内フェリーGターミナル】



利尻島【沓形フェリーターミナル】



利尻島【鴛泊フェリーターミナル】

※ポスターの掲示場所は、変更となる場合がございます。

### ご 注 意

※二次元バーコードを読み取るスマートフォンやタブレット端末等が必要となります。  
ご参加者様、お1人1台での登録となります。

※稚内港フェリーターミナル、利尻島鴛泊港フェリーターミナル、利尻島沓形港フェリーターミナルに、それぞれ掲示しております。

フェリーターミナルでの乗船の際、二次元バーコードが読み込めない等の不具合が生じた場合は、香深港フェリーターミナル内キャンペーン事務局までお越しください。

STEP  
4-1

## 礼文島 旅の拠点、快適なお宿

礼文島滞在期間中、事前にお申込みされた各宿泊施設にて、お持ちのスマートフォンやタブレット端末等で二次元バーコードを読み込んでください。

## 宿泊スタンプの取得

宿泊施設のチェックイン時に係員にキャンペーン参加の旨をお申し出の上、二次元バーコードカードからスタンプを取得してください。

## ・3泊以上する方で同じ宿泊施設に宿泊する方

宿泊最終日のチェックアウトの際に、宿泊施設の係員に二次元バーコードカードの提示を依頼して、2泊目、3泊目のスタンプを取得してください。

## ・3泊以上する方で、違う宿泊施設に宿泊する方

各宿泊施設にチェックインするたびに、スタンプを取得してください。コンプリートに必要なスタンプはマイページよりご確認ください。



二次元バーコード  
カード



マイページ スタンプ帳  
<2025年度より>

※画像はイメージです。

## ご注意

※二次元バーコードを読み取るスマートフォンやタブレット端末等が必要となります。  
ご参加者様お1人1台のスマートフォン等でのWEB登録となります。

STEP  
4-2

## 礼文島を体験コンテンツで満喫！

礼文島滞在期間中、事前にお申込みされた各体験コンテンツ施設にて、お持ちのスマートフォンやタブレット端末等で二次元バーコードを読み込んでください。

## 体験コンテンツにご参加される方のスタンプ取得

係員にキャンペーン参加の旨をお申し出頂き、二次元バーコードカードから、スタンプを取得してください。

スタンプ取得後は必ず、マイページへログインし、スタンプを確認してください。コンプリートに必要なスタンプはマイページよりご確認ください。



二次元バーコード  
カード



マイページ スタンプ帳  
<2025年度より>

※画像はイメージです。

## ご 注 意

※二次元バーコードを読み込めるスマートフォンやタブレット端末等が必要となります。  
ご参加者様お1人1台のスマートフォン等でのWEB登録となります。

STEP  
5-1

## アンケート回答

スタンプ帳をコンプリート後、ご登録いただいたメールアドレスに届くアンケートにご回答ください。



マイページ スタンプ帳  
〈2025年度より〉

※画像はイメージです。

## ご 注 意

- ※キャンペーンアンケートのURLが届きますので、必要項目を入力し送信してください。
- ※アンケート回答後、クーポン引き換え券の発券に必要な8桁の数字がご登録いただいたメールアドレス宛に送信されます。
- ※コンプリートに必要なスタンプはマイページよりご確認ください。
- ※二次元バーコードを読み込めるスマートフォンやタブレット端末が必要となります。ご参加者様お1人1台での登録となります。
- ※アンケートのイメージは次のページに掲載しております。

STEP  
5-2

# アンケート回答

アンケート回答の流れは以下の通りです。

- [1] マイページから「アンケートフォームへ」を押下してください。
- [2] アンケートの項目に沿ってご回答ください。
- [3] ご入力内容をご確認ください。
- [4] アンケート回答完了となります。
- [5] クーポン引き換え番号のお知らせメールが届きます。


[1] マイページ



[2] アンケート入力ページ



[3] アンケート確認ページ



[4] アンケート完了ページ



[5] クーポン引き換え番号のお知らせメール



※画像はイメージです。  
※2025年度より

STEP  
6

# 復路片道乗船券を獲得！

香深港フェリーターミナルにてクーポン引き換え券を発券し、復路片道乗船券(2等運賃)を獲得します。

ご登録いただいたメールアドレス宛に送信されたクーポン引き換え番号の8桁の数字を、礼文島香深港フェリーターミナル観光案内所窓口横の引き換え専用タブレットへ入力し、クーポン引き換え券を発券してください。発券したクーポン引き換え券を、香深港フェリーターミナル窓口にて復路片道乗船券とお引き換えください。



[1]クーポン引き換えプリントTOP画面



[2]クーポン引き換え番号8桁入力画面



[3]クーポン引き換え発券入力完了画面



[4]クーポン引き換えイメージ



[5]クーポン引き換え完了メール

※画像はイメージです。  
変更になる場合がございます。

## ご 注 意

※クーポン引き換え券の発券は、乗船30分前までにお済ませください。

※フェリー運賃の改定があった場合でも、キャンペーン期間中の復路は無料となります。

## 香深港フェリーターミナル館内図のご案内

アンケートフォーム完了後の、香深フェリーターミナルでの復路乗船券のクーポン引き換え発券プリンタの設置場所は下記になります。

来島時の際、フェリー乗船、体験メニュー参加、宿泊時に、二次元コードが読み込めない等の不具合が生じた場合は、下記③のキャンペーン事務局(観光案内所)までお越しください。



【参考】ハートランドフェリーHPより

- ①復路乗船券クーポン引き換え発券プリンタ
- ②香深港フェリーターミナル乗船券売り場
- ③キャンペーン事務局



礼文島ウェルカム&バックキャンペーン2026にご参加いただき、  
誠にありがとうございます。

**【お問い合わせ先】**

礼文島観光協会（平日 9:00~17:00）

電話番号：0163-86-2655